

„Wielkanoc tuż, tuż...” (08.04.2020 – 10.04.2020)

08.04.2020

1. Posłuchaj historyjki. Wskazuj odpowiednie obrazki.

Gospodyni pomalowała trzy jajka – jedno na czerwono, drugie - na zielono, a trzecie – na niebiesko. Pomalowane jajka zaniósła do kurnika. Włożyła do gniazda kury. Kura usiadła na jajkach i ogrzewała swoim ciałem. Nagle coś poczuła. Zeszła z gniazda, pochyliła nad nim łebek i przyglądała się jajkom, które były całe popękane. Gdy kurczaki się wykluły, dumna kura zaprowadziła je na podwórkę.



Pytania kontrolne: - Ile gospodyni pomalowała jajek?

- Jakimi kolorami?

- Ile wykluło się kurczaczków?

2. Piosenka „Żółty kurczak”

https://www.youtube.com/watch?time_continue=27&v=SE8-tteo9wg&feature=emb_logo

Tekst piosenki:

1. Ze skorupki wyskakuję,

Mama kurka mnie pilnuje,

A ja biegam tu i tam,

Skrzydółkami macham Wam.

Ref: Żółta główka, żółty dziobek,

Żółty kolor bardzo lubię.

Żółty mam kubraczek cały,

Bo ja jestem kurczak mały. / x2

2. Jak słońeczko wszystkich cieszę,

Taki ze mnie żółty śmieszek.

Każdy bardzo lubi mnie

I się ze mną bawić chce.

Ref: Żółta główka, żółty dziobek,

Żółty kolor bardzo lubię.

Żółty mam kubraczek cały,

Bo ja jestem kurczak mały. / x2

3. Zabawa ruchowa:

Na zasadzie wielkanocnej wyliczanki:

**„Wielkanocna wyliczanka królik, pisklak i pisanka,
raz, dwa, trzy co w koszyczku niesiesz ty?”**

Rodzic wypowiada czynność, którą dziecko ma wykonać, np.:

- skacz wesoło jak kurczaczek,
- poturlaj się jak pisanka,
- wykluj się z jajka,
- pokicaj jak zajączek,
- potrząśaj ogonkiem jak zajączek,
- przechadzaj się i becz jak baranek.

Kiedy dzieci będą już wiedziały co i jak pokazywać, można pobawić się w kalambury.

4. Pomaluj obrazek według własnego pomysłu.



09.04.2020

1. Tegoroczna Wielkanoc, najważniejsze święto chrześcijan, na pewno zapisze się nam wszystkim w pamięci, ponieważ ze względu na obecną sytuację na świecie, pewnie większość osób zdecyduje się ją spędzić we własnych domach..., więc, żeby trochę przegnać smutek, pragniemy przybliżyć naszym przedszkolakom co ciekawsze wielkanocne tradycje ze świata. Głównie z Europy, a niektóre są naprawdę zwariowane!

W poniższym linku znajdziecie 8 państw oraz wzmianki o najbardziej interesujących zwyczajach wielkanocnych.

https://drive.google.com/file/d/1AKWNMi1eqADKsMY7WyoOK2hDW_ZrljoX/view

2. Zajączki – zabawa ruchowa.

Dziecko jest zajączkiem. Skaczą po pokoju skokami zajączymi, na sygnał dźwiękowy kulą się, zwijając się w kłębuszki i „śpią”.

Z czym kojarzy ci się Wielkanoc? – zabawa w skojarzenia.

Potrzebna będzie piłka.

Dziecko siedzi - Rodzic toczy piłkę do dziecka i zadaje mu pytanie: Z czym kojarzy ci się Wielkanoc? Dziecko odpowiada np.; z kurczakiem, zającem, koszykiem, następnie dziecko toczy piłkę do kolejnej osoby zadaje to samo pytanie, itd.

3. Opowiadanie „Bajeczka wielkanocna” A. Galicy

Wiosenne słońce tak długo łaskotało promykami gałązki wierzby, aż zaspane wierzbowe Kotki zaczęły wychylać się z pączków.

- Jeszcze chwilę – mruczały wierzbowe Kotki – daj nam jeszcze pospać, dlaczego musimy wstawać?

A słońce suszyło im futerka, czesało grzywki i mówiło:

- Tak to już jest, że wy musicie być pierwsze, bo za parę dni Wielkanoc, a ja mam jeszcze tyle roboty.

Gdy na gałęziach siedziało już całe stadko puszystych Kotków, Słońce powędrowało dalej. Postukało złotym palcem w skorupkę jajka – puk-puk i przygrzewało mocno.

- Stuk-stuk – zastukało coś w środku jajka i po chwili z pękniętej skorupki wygramolił się malutki, żółty Kurczaczek.

Słońce wysuszyło mu piórka, na głowie uczesało mały czubek i przewięzało czerwoną kokardką.

- Najwyższy czas – powiedziało – to dopiero byłoby wstyd, gdyby Kurczątka nie zdążyło na Wielkanoc.

Teraz Słońce zaczęło rozglądać się dookoła po łące, przeczesywało promykami świeżą trawę, aż w bruzdzie pod lasem znalazło śpiącego Zajączka. Złapało go za uszy i wyciągnęło na łąkę.

- Już czas, Wielkanoc za pasem – odpowiedziało Słońce – a co to by były za święta bez wielkanocnego Zajączka? Popilnuj Kurczaczka, jest jeszcze bardzo malutki, a ja pójde obudzić jeszcze kogoś.

- Kogo? Kogo? – dopytywał się Zajączek, kicając po łące.

- Kogo? Kogo? – popiskiwało Kurczątka, starając się nie zgubić w trawie.

- Kogo? Kogo? – szumiały rozbudzone wierzbowe Kotki.

A Słońce wędrowało po niebie i rozglądało się dokoła, aż zanurzyło złote ręce w stogu siana i zaczęło z kimś rozmawiać.

- Wstawaj śpioszku – mówiło – baś, baś, już czas, baś, baś.

A to „coś” odpowiedziało mu głosem dzwoneczka : dzień-dzień, dzień-dzień.

Zajączek z Kurczątkiem wyciągali z ciekawości szyje, a wierzbowe Kotki pierwsze zobaczyły, że to „coś” ma śliczny biały kożuszek i jest bardzo małe.

- Co to? Co to? – pytał Zajączek.

- Dlaczego tak dzwoni? – piszczał Kurczaczek.

I wtedy Słońce przyprowadziło do nich małego Baranka ze złotym dzwonkiem na szyi.

- To już święta, święta, święta – szumiały wierzbowe Kotki, a Słońce głaskało wszystkich promykami, nucąc taką piosenkę:

W Wielkanocny poranek
Dzwoni dzwonkiem Baranek,
A Kurczątka z Zającem
Podskakują na łące.
Wielkanocne Kotki,
Robiąc miny słodkie,
Już wyrzały z pączka,
Siedzą na gałązkach.
Kiedy będzie Wielkanoc
Wierzbę pytają.

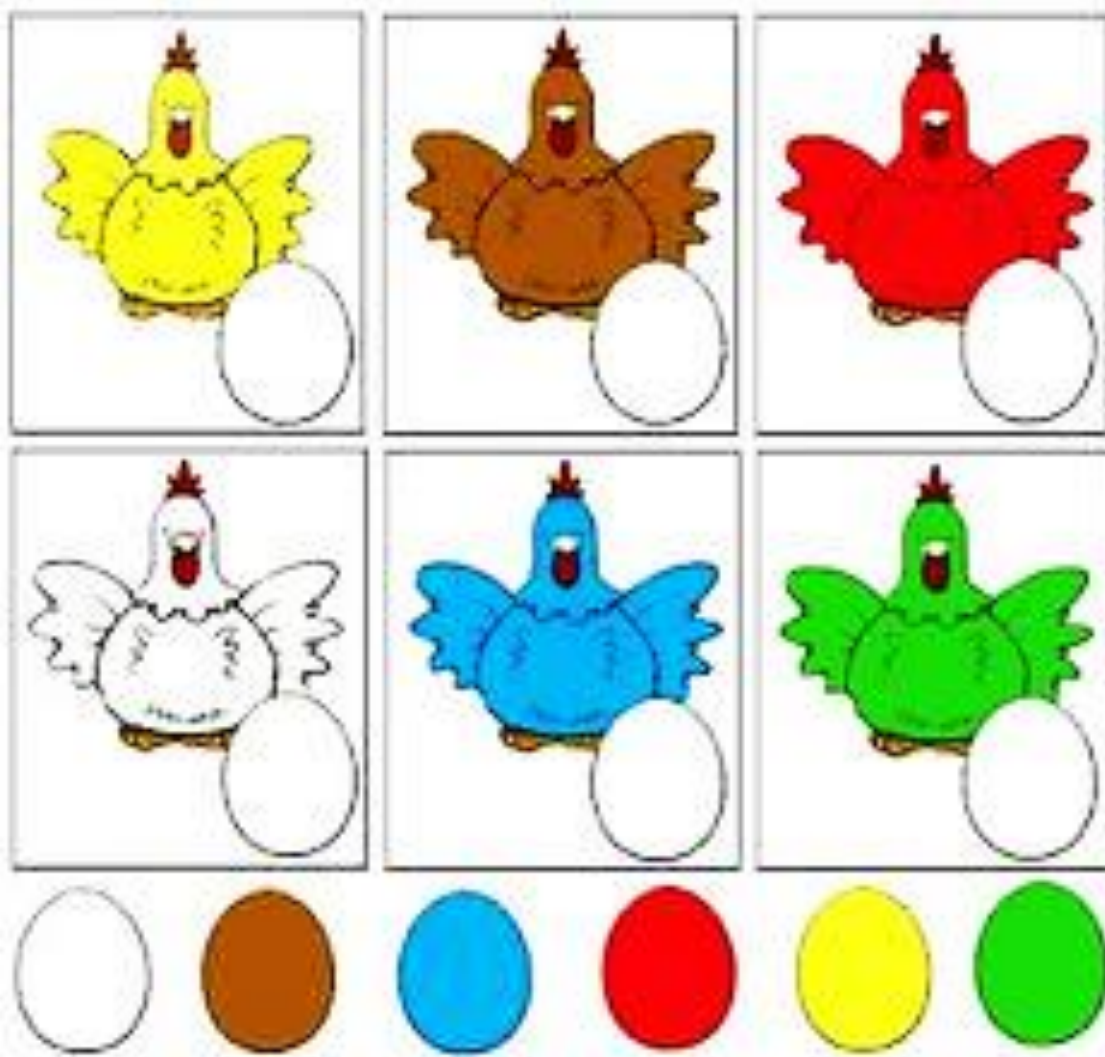
Rozmowa na temat opowiadania: Rodzic zadaje pytania:

- Co robiło słonko?
- Kogo obudziło jako pierwsze, drugie, ... ?
- Dlaczego słonko budziło bazie, kurczaczka, zajączka i baranka?
- Jakie święta zbliżają się do nas wielkimi krokami?

3. Przy rodzicach, wytnij wszystkie elementy i przyklej na kartce (tułów w kształcie pisanki wytnij z żółtego papieru kolorowego). **Pamiętaj o bezpieczeństwie podczas wycinania.**



5. Połącz jajka z odpowiednimi kurkami



10.04.2020

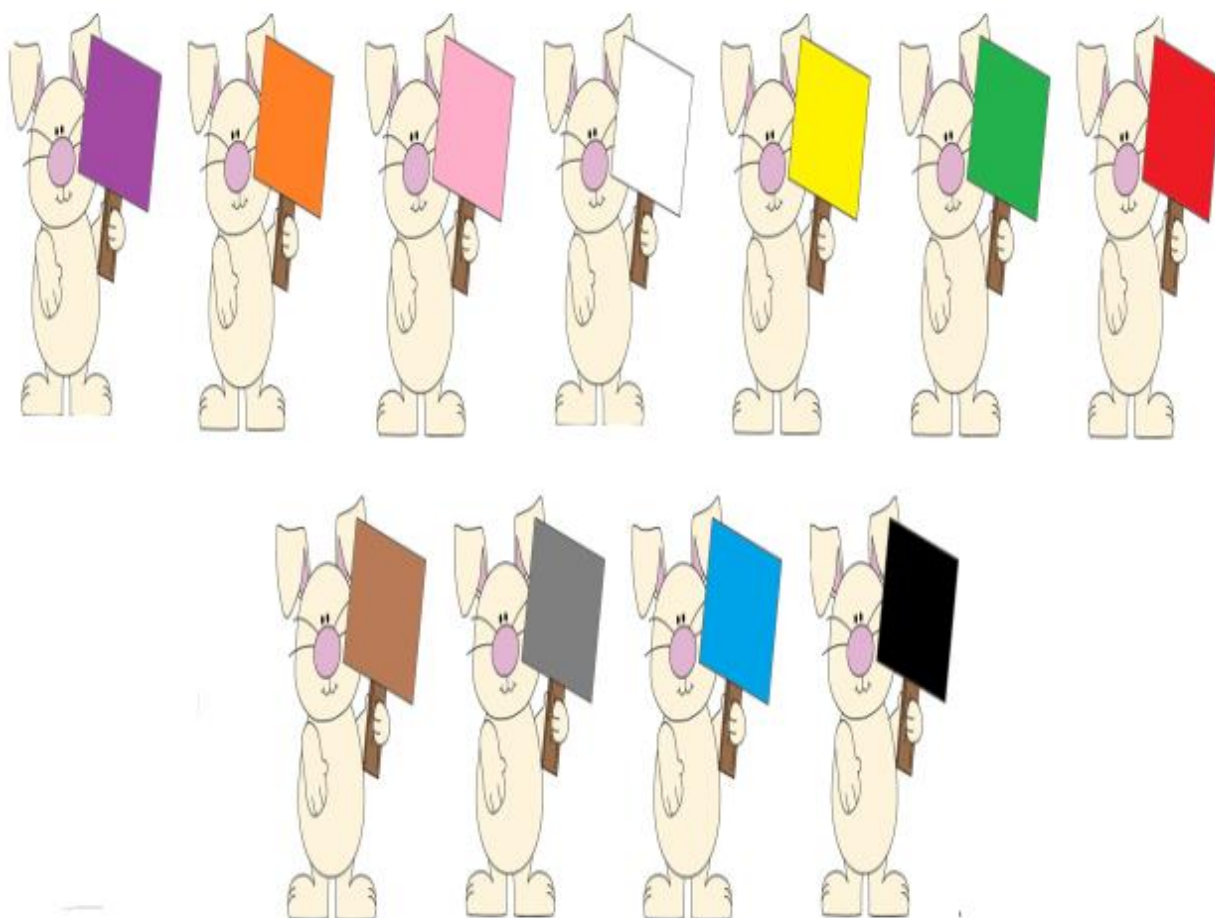
1. Kolorowe zajaczki

Przygotowujemy karty z różnymi kolorami może to być np.; kwadrat i za pomocą taśmy mocujemy je do podłogi. Ustawiamy je w dowolnej kolejności. Wypowiadamy głośno nazwy kolorów i prosimy, żeby dziecko na nie skoczyło.


Inna wersja: mówimy w jednym ciągu kolory kart po których ma skakać dziecko, np. zielony, czerwony, żółty, niebieski.

Jest to dobre ćwiczenie na wzmocnienie pamięci.

Poniżej przykład kolorowych kart (można do zabawy użyć papier kolorowy)



2. Pokoloruj zajaczka



3. Zajączkowa przeprawa. Potrzebne będą gazeta i maskotka zająca (może być też inna dostępna maskotka)

Informujemy uczestników zabawy, że musimy pomóc Zajączkowi przedostać się przez rzekę na drugą stronę za pomocą tratwy. Pokazujemy dziecku, jeśli samo nie będzie wiedziało, w jaki sposób poruszać się do przodu siedząc na gazecie. Na kolanach kładziemy zajączka. Muszą przedostać się do wyznaczonego miejsca, cały czas pilnując, żeby zajączek nie spadł.

3.Zagadki o świętach Wielkanocnych

Zagadka o baranie

Na jego widok,

drżysz zuch.

Ma mocne nogi

i chodzi w kozuchu.

Zagadka o pisankach

Co to jest:

kolorowe, malowane,

i kraszone i pisane,

na Wielkanoc darowane.

Zagadka o baranie

Ten prawdziwy na śniadanie

wychodzi na łąkę.

Ten cukrowy raz do roku

ozdabia święconkę.

Zagadka o pisance


Choć zniosła ją bura kurka,

wygląda tak, jak laurka.

Tkwi w wielkanocnym koszyku,

święconce dodając szyku.

5. Dopasuj odpowiednio kolory




6. Wielkanocne memory




Zestaw kolorowanek dla dzieci


Kiedy rodzice są zajęci przygotowaniami do świąt ☺













Wraz z rodzicami wykonane prace dokumentujcie zdjęciem

Przesyłajcie do nas na adres mailowy:

hwiechowska@spp3.sanok.pl

rmielniczek@spp3.sanok.pl

