

Proponujemy i zachęcamy Rodziców do skorzystania z platformy opracowanej przez MEN:

<https://www.gov.pl/web/zdalnelekcje/obserwujemy-pogode>

Grupa VIII „Pszczółki”

TEMAT TYGODNIA: „Polska, to mój dom” (27.04 - 30.04.2020r.)

Karty pracy od 11 do 15

Księga Zabaw z literami str. 68-69

27.04.2020r.

Dzień 1: „Polskie symbole narodowe”

1. Symbole narodowe. Rodzic wyjaśnia dziecku co oznaczają symbole narodowe:

- **godło** stanowi symbol niezależności i jedności państwa. Jest nim orzeł biały w złotej koronie na głowie

- **flaga** –prostokątny płat tkaniny składający się z dwóch poziomych, równoległych pasów tej samej szerokości, z których górny jest koloru białego, a dolny koloru czerwonego. Biel symbolizował czystość, szlachetność i porządek, a czerwień był kolorem uprzywilejowanym, zarezerwowanym dla najdostojniejszych i najbogatszych.

-**hymn** - Pieśń Legionów Polskich we Włoszech została napisana przez Józefa Wybickiego dla uświetnienia uroczystości pożegnania legionistów. „Mazurek Dąbrowskiego” towarzyszył Polakom we wszystkich bitwach kampanii napoleońskiej, a w połowie XIX stulecia stał się jedną z najważniejszych pieśni narodów słowiańskich.



2. Posłuchaj wiersza, postaraj się go nauczyć

Katechizm polskiego dziecka

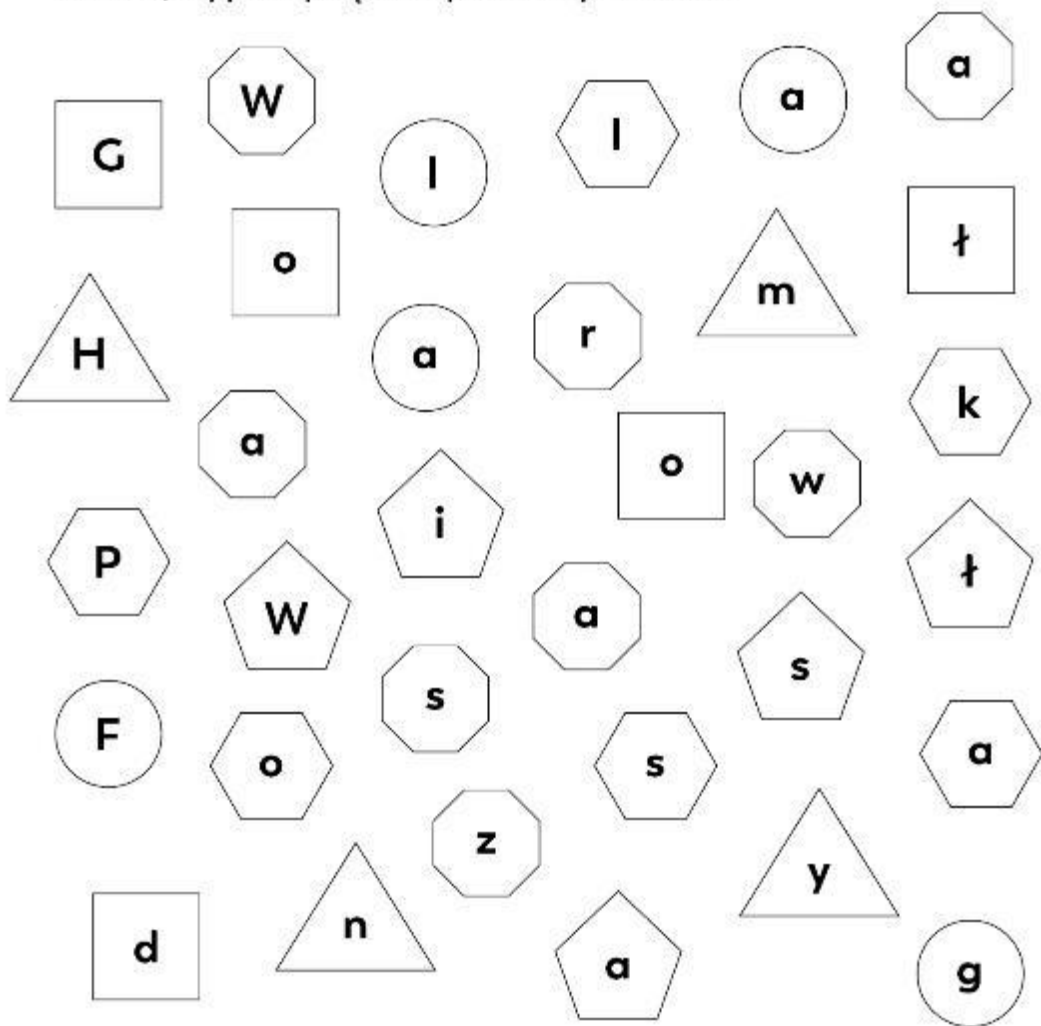
Władysław Bełza

- Kto ty jesteś?
- Polak mały.
- Jaki znak twój?
- Orzeł biały.
- Gdzie ty mieszkasz?
- Między swymi.
- W jakim kraju?
- W polskiej ziemi.
- Czym ta ziemia?
- Mą ojczyzną.
- Czym zdobyta?
- Krwią i blizną.
- Czy ją kochasz?
- Kocham szczerze.
- A w co wierzysz?
- W Polskę wierzę.
- Czym ty dla niej?
- Wdzięczne dziecię.
- Coś jej winien?
- Oddać życie

Pytania do tekstu: *O czym jest wiersz? O jakich symbolach była mowa w wierszu? Kto to jest Polak? Kim jest patriota?*

3. Wykonaj zadanie zgodnie z poleceniem.

Przeczytaj wyrazy. Pokoloruj pola z literami na odpowiedni kolor tak, aby po ich połączeniu powstał wyraz z ramki.



Godło

Hymn


Flaga

Wiśła

Polska

Warszawa

Pomóż bocianowi odnaleźć drogę do swojej ojczyzny - Polski.



4. HYMN PAŃSTWOWY RZECZYPOSPOLITEJ POLSKIEJ

<https://www.youtube.com/watch?v=ApvtF8XECHQ>

„Mazurek Dąbrowskiego”

Słowa: Józef Wybicki, 1797 r.

Jeszcze Polska nie zginęła,
Kiedy my żyjemy.
Co nam obca przemoc wzięła,
Szablą odbierzemy.
Marsz, marsz Dąbrowski,
Z ziemi włoskiej do Polski.
Za twoim przewodem
Złączym się z narodem.
Przejdziem Wisłę, przejdziem Wartę,
Będziem Polakami.
Dał nam przykład Bonaparte,
Jak zwyciężać mamy.
Marsz, marsz ...
Jak Czarniecki do Poznania
Po szwedzkim zaborze,
Dla ojczyzny ratowania
Wrócim się przez morze.
Marsz, marsz ...
Już tam ojciec do swej Basi
Mówi zapłakany -
Słuchaj jeno, pono nasi
Biją w tarabany.
Marsz, marsz ...

5. Obejrzyj film <https://www.youtube.com/watch?v=xQk8p7XY23A>

6. Praca plastyczna.

Do wykonania orła potrzebujemy:

- rolkę po papierze toaletowym
- białą kartkę
- białą tekturę falista lub blok techniczny
- żółty i czerwony papier kolorowy
- oczka
- pisak

Z tektury lub bloku technicznego wycinamy odrysowane wcześniej dłonie dziecka.

Wycinamy pasek papieru, trochę szerszy od rolki i trochę dłuższy od jej obwodu.

Rolkę obwijamy papierem, końce zakładamy do środka.



Z tyłu rolki przyklejamy wycięte dłonie- skrzydła.

Z żółtego papieru wycinamy koronę, z czerwonego dziób i pazury.

Elementy przyklejamy.

Doklejamy ruchome oczka lub rysujemy flamastrem. Rysujemy pazurki.

28.04.2020r.

Dzień 2: „Warszawa – stolica Polski”

1. Wysłuchaj legendy o jednym z najważniejszych polskich miast. Zanim jednak zgadniesz jego nazwę proszę uważnie posłuchać, bo to pomoże ci w odgadnięciu nazwy tego miasta.

„Wars i Sawa” na podstawie legendy W. Chotomskiej.

Dawno temu, kiedy nasz kraj pokrywała nieprzebyta puszcza, w samym jej sercu nad Wisłą żył młody rybak o imieniu Wars. Pewnego dnia gdy szedł nad rzekę by zarzucić sieci usłyszał piosenkę:

Siedem Fal mnie strzeże i siedem błyskawic.

Kto się ich nie lęka, niech się tutaj zjawi.

Piosenkę śpiewała dziewczyna, która głos miała tak piękny i dźwięczny, że Wars nie zawahał się ani chwili.

- Niczego się nie boję! – zawołał. Wskoczył do swej łodzi i popłynął. Jednak ledwie odbił od brzegu rozpętała się straszliwa burza.

- Roztrzaskamy ci wiosła! – syczały błyskawice.

- Porwę twoje sieci na strzępy! – ryczał wichur.

- Zatopimy łódź! – groziły fale.

Ale Wars płynął tak szybko, że ani wichur, ani fale, ani błyskawice nie mogły go dogonić. Kiedy był już na samym środku rzeki, wśród wzburzonych fal ujrzał dziwną postać: półrybę – półdziewczynę. Była to syrena. Zdziwił się Wars. Podpłynął bliżej. Wyciągnął rękę. Syrena podała mu tarczę i miecz i powiedziała:

- Mam na imię Sawa. Teraz ty broń mnie, rzeki i miasta.

A potem było jak w bajce żyli długo i szczęśliwie dzielny Wars i piękna Sawa a zgoda syreny na małżeństwo z człowiekiem sprawiła, że rybi ogon zamienił się w nogi.

Legenda ta głosi, że byli tam kiedyś dzielny Wars i piękna Sawa a na ich pamiątkę i od ich imion powstała nazwa miasta... Warszawa.

Pytania do legendy o Warsie i Sawie:

- Jak miał na imię rybak, który mieszkał w puszczy nad rzeką Wisłą?

- Co sprawiło, że wsiadł on do swej łodzi i popłynął Wisłą?

- Kogo Wars ujrzał wśród wzburzonych fal?

- Jak miała na imię syrena, którą ujrzał Wars?

- Jakie przedmioty dostał Wars od Sawy?

- Jak nazywa się miasto, które znajduje się w miejscu, gdzie spotkali się Wars i Sawa?

2. Wiesz już skąd wzięła się nazwa Warszawa. Myślę że warto przyjrzeć się nieco bliżej miejscom w tym mieście, tym bardziej, że Warszawa jest stolicą Polski.

Jak myślisz co to znaczy, że miasto jest stolicą?

Rodzic wyjaśnia pojęcia – Warszawa – stolica Polski: stolica – pojęcie oznaczające miasto, w którym znajdują się najważniejsze urzędy państwowe będące siedzibą władz.

Zabytki Warszawy:

Pałac Prezydencki (Namiestnikowski)
i pomnik Józefa Poniatowskiego
Wyspie)

Łazienki Królewskie (Pałac na
Wyspie)



Pomnik Fryderyka Chopina w Łazienkach Królewskich
(w linku fragment koncertu

https://www.youtube.com/watch?v=v7O_T9YXy1I)

Syrenka Warszawska



Zamek Królewski



Kolumna Króla Zygmunta III Wazy
na Placu Zamkowym

Pałac Kultury i Nauki



2. Zadanie matematyczno-plastyczne dla chętnych!!

$4+1$ $20-15$ $16-9$
 $6-1$ $6-1$ $15-5$
 $8-3$ $2+3$ $9+1$ $20-10$ $7-2$
 $9-4$ $8+1$ $6+4$
 $5+5$ $5+2$
 $8-1$ $12-2$
 $9-3$ $10-1$ $16+4$ $7+3$
 $6+4$ $10-4$ $8-2$
 $15+5$ $20-10$ $10+10$
 $3+3$ $5+1$ $7-1$

9 – różowy
 10 – żółty
 7 – czerwony
 5 – szary
 6 – niebieski
 20 – zielony

3. Wykonaj działanie, wynik zapisz cyfrą. Pokoloruj obrazki według własnego pomysłu.

10 ice cream cones - 5 ice cream cones =

10 pairs of pants + 7 caps =

20 crescent moons - 7 crescent moons =

12 dogs + 9 lions =

10 light bulbs - 5 light bulbs =

MATERIAL PARA MAESTROS

www.materialparamaestros.com

Dla utrwalenia Legenda o Warsie i Sawie

https://www.youtube.com/watch?v=mmRzBf_2Hsc

29.04.2020r.

Dzień 3: „Polskie krajobrazy”

1. Obejrzyj film Polskie krajobrazy <https://www.youtube.com/watch?v=fTAKRwHG09I>

2. Posłuchaj wiersza

M. Witewska „Cała Polska”

Co za hałas na dębie
Pokłóciły się gołębie.
Może poszło o okruszki
I ze złości tupią nóżki"
Sroka kłótnię wywołała,
Bo pytanie to zadała:
"Hej gołębie, czy wy wiecie, Gdzie najpiękniej jest na świecie"
Gołąb pierwszy: -Wiedzą o tym nawet pawie, Że najpiękniej jest w Warszawie.
Stare Miasto kolorowe Kamieniczki zabytkowe.
Gołąb drugi:
-A ja kocham Kraków stary, Miłość moja nie zna miary. Na Wawelu, gdzieś przed
rokiem, To spotkałem się ze smokiem.
Gołąb trzeci:
-A ja dziobem piszę w korze: Najpiękniejsze polskie morze!
Gołąb czwarty:
-A ja twierdzę, że na pewno, W górach poznasz piękna sedno.
Gołąb piąty:
-Na wsi kocham stare drzewa, Czerwień maków, łąny chleba...
Sroka uszy swe zatkała, Potem głośno zaskrzeczała:
-PIĘKNA NASZA POLSKA CAŁA!!!

Zastanów się i opowiedz o czym był wiersz?, o co kłóciły się gołębie? Czy wiesz w jakiej części Polski mieszkamy?

Spróbuj z pomocą rodzica zaznaczyć na mapie poniżej większe miasta Polski (Warszawa, Gdańsk, Kraków, Zakopane) oraz miasto, w którym mieszkasz.



Mapa Polski

Narysuj po śladzie kontury mapy Polski.
Łącząc kropki, zaznacz na niej najważniejsze polskie rzeki.
Dłuższą - Wisłę na granatowo, krótszą - Odrę na błękitno.



3. Moja mała ojczyzna - Sanok. Opowiedz rodzicowi w jakim mieście mieszkasz?, nad jaką rzeką leży? Jakie znasz największe zabytki Sanoka?

Muzeum Budownictwa Ludowego w Sanoku



Zamek Królewski



Ratusz



30.04.2020r.

Dzień 4. „Szlakiem Wisły”

1. Posłuchajcie zagadek dotyczących miast, które Wisła mija podczas swojej długiej drogi z gór do morza. Poproszę spróbuj je odgadnąć. Każda odpowiedź rymuje się z treścią wiersza. Spróbuj odszukać i wskazać te miasta na mapie poniżej.

Zagadki znad Wisły

Elżbieta Śnieżkowska-Bielak

Zagadka pierwsza

Popłyniemy Wisłą
Razem z rybitwami,
Zobaczymy miasta,
Co leżą przed nami.

Bogactwo i chwałę,
Mężnych królów wielu,
Którzy tu rządzą
Na polskim Wawelu.

Już zakręca rzeka
I czule oplata
Miasto, co pamięta
Dawne dni i lata.

Każde dziecko teraz
Na pewno odpowie,
Gdzie jest zamek Wawel?
No, proszę? W (Krakowie).

Zagadka druga

Na brzegu Syrenka,
Miasta swego broni.
Tarczą się osłania
I miecz trzyma w dłoni.
Dalej – Stare Miasto –

Zamek, a przed zamkiem
Na szczycie kolumny
Stoi sam król Zygmunt
Z miasta swego dumny.

Barwne kamieniczki.
Zbiegają ku Wiśle
Wąziutkie uliczki

Więc jakie to miasto,
Gdzie wciąż mieszka sława?
To stolica Polski,
A zwie się (*Warszawa*).

Zagadka trzecia

Teraz popłyniemy
Do miasta pierników,
Sporo się dowiemy
Tu o Koperniku.

To jego nauka
Sprawiła, że może
Teraz kosmonauta
W gwiezdne mknąć przestworza

Kiedy wyruszymy
Ulicami miasta,
Pomnik astronoma
Przed nami wyrasta.

Pierniki tu lepsze
Niż piecze babunia.
Gdzie dopłynęliśmy?
Do miasta (*Torunia*).

Zagadka czwarta


Płyńże, miła Wisło,
Płyń, Wisło szeroka!
Wtem, słońce zabłysło –
Przed nami zatoka!

Patrzy na ich przyjaźń
Neptun i po pańsku
Informuje Wisłę,
Że jest wreszcie w (Gdańsku)

Wisła z sinym morzem
Zostać zapagnęła
I o rannej zorzy
Do morza wplęnęła.



2 .Zaprowadź Lecha do orła bielika




3. Poznajemy literę „J,j”.

Obejrzyj filmik <https://www.youtube.com/watch?v=k-3bItxUSPY>

spółgłoska

j J



Jo-la

J o l a

Jola

J

j

Spróbuj odnaleźć drukowane literki J, j.

d Y k I p j e z G J t r a y j w l b J m j T C o J j i
k T j W J m Z J e j P a t J n h j D a J L Y J F O i j c


Napisz palcem po śladzie litery J, j.



Spróbuj odnaleźć pisane litery J, j.



Zadanie dla sześciolatków: zapisz po śladzie, a następnie samodzielnie.



J j

J J

J J

J J

j j

j j

j j

Przeczytaj samodzielnie lub z pomocą rodzica.


Sylaby otwarte

Zawierają samogłoski: a, e, i, o, u,

oraz spółgłoski: m, p, l, w, t, d, s, k, g, j.

jama	jajo	maja
ja ma	ja jo	ma ja
pije	jula	wije
pi je	ju la	wi je
juta	daje	myje
ju ta	da je	my je
soja	kije	jego
so ja	ki je	je go

Połącz chłopców i dziewczynki w pary. Pięknie pokoloruj regionalne stroje ludowe




Biało-czerwona kokarda narodowa, mylnie zwana także kotylionem, to narodowy symbol Polaków noszony przede wszystkim podczas świąt narodowych, takich jak 11 Listopada czy Święto Konstytucji 3 Maja.

https://www.bajkidoczytania.pl/img/kokarda_narodowa_szablon_1.pdf

https://www.bajkidoczytania.pl/img/kokarda_narodowa_szablon_2.pdf

Materiały do wykonania biało-czerwonej kokardy narodowej:

- arkusz papieru A4 koloru białego
- arkusz papieru A4 koloru czerwonego
- nożyczki, klej w szyfcie
- agrafka lub szpilka



Na zakończenie posłuchaj i zaśpiewaj.


<https://www.youtube.com/watch?v=plug6OIrRM>

TABLICA MOTYWACYJNA

14.04.2020	15.04.2020	16.04.2020	17.04.2020



Coat of arms of Poland - White Eagle - Orzeł Biały
Adapted 1976 and last modified in 1990
Original white eagle with a golden beak and talons, and wearing a golden crown, in a red shield.



Jak zwykle pokolorujcie obrazki i wklejcie do tabeli

Kochani!! Można przesyłać ciekawe prace plastyczne do nas, chętnie zobaczymy co stworzyliście!

Przypominamy również rodzicom, którzy otrzymali materiały z diagnozy o przesłaniu zdjęć lub skanów rozwiązanych zadań. Jest to dosyć pilne i bardzo ważne dla nas!

Przypominamy nasze adresy email: aslapinska@spp3.sanok.pl

mbuczek@spp3.sanok.pl

Materiały opracowały i przygotowały nauczycielki grupy VIII „Pszczółki”:

mgr Marzena Buczek, lic. Anna Słapińska, mgr Marzena Zając

Serdecznie pozdrawiamy.